

# CONTENUTO DELLA CONFEZIONE

N. 1 Sistema Exellion

N. 1 cavo Master + Slave (cod. EXMA01)

N. 2 cavi slave (cod. EXSL01)



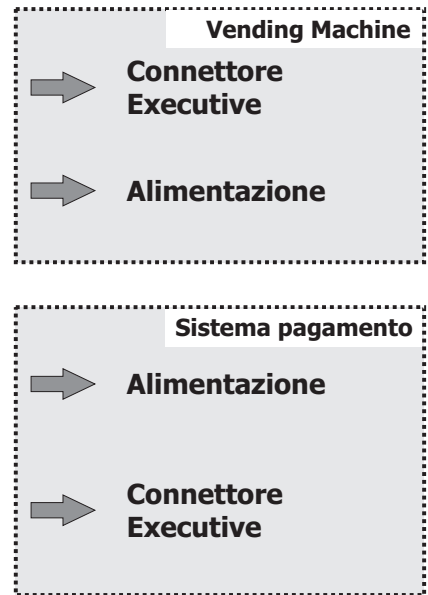
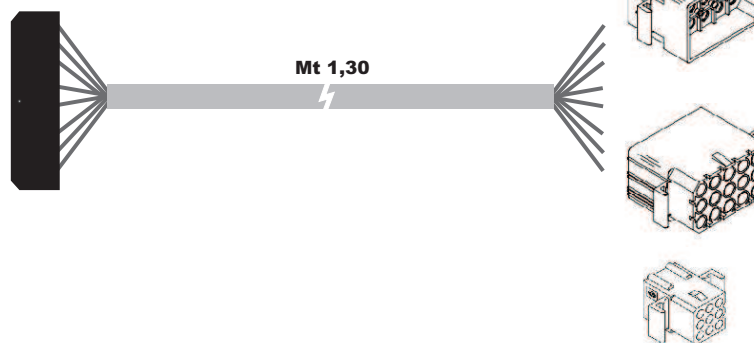
**EXELLION**

SCHEMA CONNESSIONI  
REV. 04 - APRILE 2012  
DRAFT

1:1

## Connessioni cavo EXMA01


Connettore Exellion  
Master + Slave 1



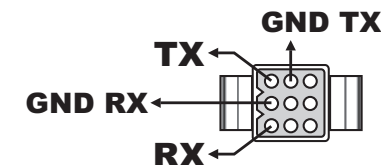
## Connessioni cavo EXSL01

Connettore Exellion  
Slave 2 /Slave 3

TX (Rosso)  
RX (Nero)  
GND TX (Giallo)  
GND RX (Bianco)



### Schema pin conn. Executive



Il colore dei conduttori può subire variazioni, fare riferimento alla posizione dei cavi così come indicato nello schema dei Pin nel riquadro in alto a destra.